

Büro erfolgreich eingerichtet.

geramöbel. 



▶ 48

Büromöbel in 48 Stunden

Erfolgreich eingerichtet, ohne Mindestbestellwert
und mit direkter Lieferung zum Kunden



426.-
Modulschrank mit
Schubkasteneinsatz
und Standfüßen

*Die Lieferung der Korpusse erfolgt fertig montiert. Anbauelemente wie z.B. Türen oder Schubladen müssen noch eingesetzt werden.

Schranksystem Flex*

- + Schränke und Regale haben 19 mm starke Böden (beidseitige Melaminharz-Beschichtung) und eine eingetütete Rückwand. Einlegeböden sind in 32 mm Stufen verstellbar.
- + Querrolladen- und Schiebetürenschränke mit 25 mm starke Böden (beidseitige Melaminharz-Beschichtung) und Sichtrückwand.
- + Stabile Metallscharniere und Türdämpfer sorgen für ein sanftes Türschließen.
- + Aufschlagende Flügeltüren mit Selbstzuhaltung.
- + Schubkästen mit 19 mm Kastenboden und stabiler, leicht laufender Rollenführung.

Korpurmöbel
bereits
vormontiert.



	1	2	3	4	5	6	7
	B:800 T:800 271,-	B:1200 T:800 283,-	B:1600 T:800 294,-	B:1800 T:800 323,-	B:1800 T:1000 419,-	B:1800 T:1000 419,-	B:1225 T:1225 346,-
Ahorn	S-617101-AS	S-617102-AS	S-617103-AS	S-617146-AS	S-617305-AS	S-617306-AS	S-617510-AS
Buche	S-617101-BS	S-617102-BS	S-617103-BS	S-617146-BS	S-617305-BS	S-617306-BS	S-617510-BS
Lichtgrau	S-617101-LS	S-617102-LS	S-617103-LS	S-617146-LS	S-617305-LS	S-617306-LS	S-617510-LS
Weiß	S-617101-WS	S-617102-WS	S-617103-WS	S-617146-WS	S-617305-WS	S-617306-WS	S-617510-WS


	8	9	10	11	12	13	14
	B:800 T:800 226,-	B: 800 T:800 158,-	B:400 T:800 H:720 226,-	B:438 T:600 H:565 370,-	B:438 T:600 H:565 370,-	B:800 T:425 H:720 437,-	B:800 T:425 H:798 261,-
Ahorn	S-617008-AS	S-617508-A	S-381200-A	S-530151-AA	S-530152-AA	S-381110-SA	S-382502-AA
Buche	S-617008-BS	S-617508-B	S-381200-B	S-530151-BB	S-530152-BB	S-381110-SB	S-382502-BB
Lichtgrau	S-617008-LS	S-617508-L	S-381200-L	S-530151-LL	S-530152-LL	S-381110-SL	S-382502-LL
Weiß	S-617008-WS	S-617508-W	S-381200-W	S-530151-WW	S-530152-WW	S-381110-SW	S-382502-WW

	15	16	17	18	19	20	21
	B:800 T:425 H:1182 317,-	B:400 T:400 H:752 165,-	B:800 T:400 H:752 193,-	B:800 T:420 H:752 283,-	B:400 T:400 H:1104 198,-	B:800 T:400 H:1104 233,-	B:800 T:420 H:1104 334,-
Ahorn	S-383502-AA	S-342001-A	S-382001-A	S-382100-AA	S-343001-A	S-383001-A	S-383102-AA
Buche	S-383502-BB	S-342001-B	S-382001-B	S-382100-BB	S-343001-B	S-383001-B	S-383102-BB
Lichtgrau	S-383502-LL	S-342001-L	S-382001-L	S-382100-LL	S-343001-L	S-383001-L	S-383102-LL
Weiß	S-383502-WW	S-342001-W	S-382001-W	S-382100-WW	S-343001-W	S-383001-W	S-383102-WW

Schreibtisch C Fuß Flex**

- + 25 mm starke Arbeitsplatte mit beidseitiger Melaminharz-Beschichtung und 3 mm ABS Umleimer.
- + C-Fuß-Gestell mit zwei Säulen für hohe Stabilität, Seitenblende im Lieferumfang enthalten. Von 680-820 mm in einer Rohr-in-Rohr-Führung durch je 2 Inbusschrauben stufenlos höhenverstellbar.
- + Verkettungsplatten haben gleiche Eigenschaften wie Tischplatten. Befestigung erfolgt mittels Verkettungskits und zusätzlichem Stützfuß.
- + Optionale Knieraumblende aus Metall mit Lochraster zur Verblendung.

Kabelkanal bereits in der Traverse integriert.




Optimale Standsicherheit durch Justierfüße.



	22	23	24	25	26	27	28
	B:800 T:420 H:1104 426,-	B:400 T:400 H:2160 249,-	B:400 T:420 H:2160 369,-	B:800 T:400 H:2160 317,-	B:800 T:420 H:2160 510,-	B:800 T:420 H:2160 659,-	B:800 T:420 H:2160 782,-

Ahorn	S-383600-AA	S-346001-A	S-346100-AA	S-386001-A	S-386100-AA	S-386813-AA	S-386119-AA
Buche	S-383600-BB	S-346001-B	S-346100-BB	S-386001-B	S-386100-BB	S-386813-BB	S-386119-BB
Lichtgrau	S-383600-LL	S-346001-L	S-346100-LL	S-386001-L	S-386100-LL	S-386813-LL	S-386119-LL
Weiß	S-383600-WW	S-346001-W	S-346100-WW	S-386001-W	S-386100-WW	S-386813-WW	S-386119-WW



	29	30	31	32	33	34	35
	B:800 T:420 H:2160 691,-	B:400 T:400 H:752 187,-	B:400 T:400 H:1104 226,-	B:400 T:400 H:2160 278,-	Aufsatzplatte 800 mm 52,-	Rollcaddy B:500 T:450 H:1170 312,-	Schubkasten- einsatz 800mm 193,-

Ahorn	S-386602-AA	S-342010-A	S-343010-A	S-346010-A	S-380001-A	S-343301-A	S-381700-A
Buche	S-386602-BB	S-342010-B	S-343010-B	S-346010-B	S-380001-B	S-343301-B	S-381700-B
Lichtgrau	S-386602-LL	S-342010-L	S-343010-L	S-346010-L	S-380001-L	S-343301-L	S-381700-L
Weiß	S-386602-WW	S-342010-W	S-343010-W	S-346010-W	S-380001-W	S-343301-W	S-381700-W



**Lieferung der Tische erfolgt als Komplettbausatz, inklusive Aufbauanleitung zur einfachen und schnellen Montage. Komplettmontage gerne auf Anfrage. Alle Preise gelten zuzüglich Mehrwertsteuer und verstehen sich ohne Dekoration.



*Die Lieferung der Korpusse erfolgt fertig montiert. Anbauelemente wie z.B. Türen oder Schubläden müssen noch eingesetzt werden.

Schranksystem Flex*

- + Schränke und Regale haben 19 mm starke Böden (beidseitige Melaminharz-Beschichtung) und eine eingetütete Rückwand. Einlegeböden sind in 32 mm Stufen verstellbar.
- + Querrolladen- und Schiebetürenschränke mit 25 mm starke Böden (beidseitige Melaminharz-Beschichtung) und Sichtrückwand.
- + Stabile Metallscharniere und Türdämpfer sorgen für ein sanftes Tüerschließen.
- + Aufschlagende Flügeltüren mit Selbstzuhaltung.
- + Schubkästen mit 19 mm Kastenboden und stabiler, leicht laufender Rollenführung.

Korpusmöbel
bereits
vormontiert.

Bestellnummer - Dekor Ahorn (A), Buche (B), Lichtgrau (L), Weiß (W) und Gestell Silber (S), Anthrazit (A).



1	2	3	4	5	6	7
B:800 T:800 306,-	B:1200 T:800 317,-	B:1600 T:800 329,-	B:1800 T:800 357,-	B:1800 T:1000 482,-	B:1800 T:1000 482,-	B:1225 T:1225 346,-

Ahorn	S-555101-AS	S-555102-AS	S-555103-AS	S-555146-AS	S-555305-AS	S-555306-AS	S-555010-AS
Buche	S-08F1208-BS	S-555102-BS	S-555103-BS	S-555146-BS	S-555305-BS	S-555306-BS	S-555010-BS
Lichtgrau	S-555101-LS	S-555102-LS	S-555103-LS	S-555146-LS	S-555305-LS	S-555306-LS	S-555010-LS
Weiß	S-555101-WS	S-555102-WS	S-555103-WS	S-555146-WS	S-555305-WS	S-555306-WS	S-555010-WS



8	9	10	11	12	13	14
B:800 T:800 226,-	B:800 T:800 158,-	B:400 T:800 H:720 226,-	B:438 T:600 H:565 370,-	B:438 T:600 H:565 370,-	B:800 T:425 H:720 437,-	B:800 T:425 H:720 243,-

Ahorn	S-555008-AS	S-555508-A	S-381200-A	S-530151-AA	S-530152-AA	S-381110-SA	S-381501-AA
Buche	S-555008-BS	S-555508-B	S-381200-B	S-530151-BB	S-530152-BB	S-381110-SB	S-381501-BB
Lichtgrau	S-555008-LS	S-555508-L	S-381200-L	S-530151-LL	S-530152-LL	S-381110-SL	S-381501-LL
Weiß	S-555008-WS	S-555508-W	S-381200-W	S-530151-WW	S-530152-WW	S-381110-SW	S-381501-WW



15	16	17	18	19	20	21
B:800 T:425 H:1182 317,-	B:400 T:400 H:752 165,-	B:800 T:400 H:752 193,-	B:800 T:420 H:752 283,-	B:400 T:400 H:1104 198,-	B:800 T:400 H:1104 233,-	B:800 T:420 H:1104 334,-

Ahorn	S-383502-AA	S-342001-A	S-382001-A	S-382100-AA	S-343001-A	S-383001-A	S-383102-AA
Buche	S-383502-BB	S-342001-B	S-382001-B	S-382100-BB	S-343001-B	S-343001-B	S-383102-BB
Lichtgrau	S-383502-LL	S-342001-L	S-382001-L	S-382100-LL	S-343001-L	S-343001-L	S-383102-LL
Weiß	S-383502-WW	S-342001-W	S-382001-W	S-382100-WW	S-343001-W	S-343001-W	S-383102-WW



Schreibtisch 4 Fuß Flex**

- + 25 mm starke Arbeitsplatte mit beidseitiger Melaminharz-Beschichtung und 3 mm ABS Umleimer.
- + Rundrohr-Traversen-Gestell Ø 60 mm stufenlos höhenverstellbar von 680-800 mm.
- + Verkettungsplatten haben gleiche Eigenschaften wie Tischplatten. Befestigung erfolgt mittels Verkettungskits und zusätzlichem Stützfuß.
- + Optionale Knieraumblende aus Metall mit Lochraster zur Verblendung.

Anthrazit (A) auf Nachfrage ebenfalls möglich.

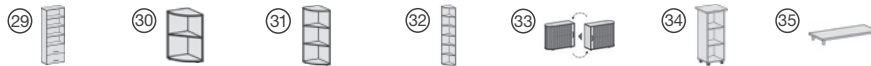


Gestell in Silber (S).



22	B:800 T:420 H:1104 426,-	23	B:400 T:400 H:2160 249,-	24	B:400 T:420 H:2160 369,-	25	B:800 T:400 H:2160 317,-	26	B:800 T:420 H:2160 510,-	27	B:800 T:420 H:2160 659,-	28	B:800 T:420 H:2160 782,-
----	--------------------------------	----	--------------------------------	----	--------------------------------	----	--------------------------------	----	--------------------------------	----	--------------------------------	----	--------------------------------

Ahorn	S-383600-AA	S-346001-A	S-346100-AA	S-386001-A	S-386100-AA	S-386813-AA	S-386119-AA
Buche	S-383600-BB	S-346001-B	S-346100-BB	S-386001-B	S-386100-BB	S-386813-BB	S-386119-BB
Lichtgrau	S-383600-LL	S-346001-L	S-346100-LL	S-386001-L	S-386100-LL	S-386813-LL	S-386119-LL
Weiß	S-383600-WW	S-346001-W	S-346100-WW	S-386001-W	S-386100-WW	S-386813-WW	S-386119-WW



29	B:800 T:420 H:2160 691,-	30	B:400 T:400 H:752 187,-	31	B:400 T:400 H:1104 226,-	32	B:400 T:400 H:2160 278,-	33	B: 1000 T: 400 H: 830 397,-	34	Rollcaddy B:500 T:450 H:1170 312,-	35	Aufsatzplatte f. Schränke 800 mm 52,-
----	--------------------------------	----	-------------------------------	----	--------------------------------	----	--------------------------------	----	-----------------------------------	----	---	----	--

Ahorn	S-386602-AA	S-342010-A	S-343010-A	S-346010-A	S-382101-SA	S-343301-A	S-380001-A
Buche	S-386602-BB	S-342010-B	S-343010-B	S-346010-B	S-382101-SB	S-343301-B	S-380001-B
Lichtgrau	S-386602-LL	S-342010-L	S-343010-L	S-346010-L	S-382101-SL	S-343301-L	S-380001-L
Weiß	S-386602-WW	S-342010-W	S-343010-W	S-346010-W	S-382101-SW	S-343301-W	S-380001-W



369.-
Schiebetürenschrank
wie abgebildet mit Standfüßen



**Lieferung der Tische erfolgt als Komplettbausatz, inklusive Aufbauanleitung zur einfachen und schnellen Montage. Komplettmontage gerne auf Anfrage. Alle Preise gelten zuzüglich Mehrwertsteuer und verstehen sich ohne Dekoration.



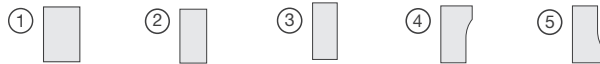
*Lieferung der Tische erfolgt als Komplettbausatz, inklusive Aufbauanleitung zur einfachen und schnellen Montage. Komplettmontage gerne auf Anfrage. Alle Preise gelten zuzüglich Mehrwertsteuer und verstehen sich ohne Dekoration.

Elektrotisch Flex*

- + Höhenverstellbarkeit: 650-1250 mm
- + Belastbarkeit: 100kg
- + Hubgeschwindigkeit: 38mm/Sek.
- + Motorisierung: 2 Motoren



Elektro Flex



①	②	③	④	⑤
B:1200 T:800 843,-	B:1600 T:800 864,-	B:1800 T:800 885,-	B:1800 T:1000 959,-	B:1800 T:1000 959,-

Ahorn	S-08F1208-AS	S-08F1608-AS	S-08F1808-AS	S-08F1811-AS	S-08F1812-AS
Buche	S-08F1208-BS	S-08F1608-BS	S-08F1808-BS	S-08F1811-BS	S-08F1812-BS
Lichtgrau	S-08F1208-LS	S-08F1608-LS	S-08F1808-LS	S-08F1811-LS	S-08F1812-LS
Weiß	S-08F1208-WS	S-08F1608-WS	S-08F1808-WS	S-08F1811-WS	S-08F1812-WS

Elektrotisch Smart**

- + Höhenverstellbarkeit: 700-1200 mm
- + Belastbarkeit: 100kg
- + Hubgeschwindigkeit: 30mm/Sek
- + Motorisierung: 2 Motoren



Elektro Smart



⑥	⑦	⑧	⑨	⑩
B:1200 T:800 977,-	B:1600 T:800 998,-	B:1800 T:800 1019,-	B:1800 T:1000 1093,-	B:1800 T:1000 1093,-

Ahorn	S-08D1208-AS	S-08D1608-AS	S-08D1808-AS	S-08D1811-AS	S-08D1812-AS
Buche	S-08D1208-BS	S-08D1608-BS	S-08D1808-BS	S-08D1811-BS	S-08D1812-BS
Lichtgrau	S-08D1208-LS	S-08D1608-LS	S-08D1808-LS	S-08D1811-LS	S-08D1812-LS
Weiß	S-08D1208-WS	S-08D1608-WS	S-08D1808-WS	S-08D1811-WS	S-08D1812-WS



Ergänzungs-
artikel



	1 Anstell-Regal mit Stellfüßen B:400 T:800 H:720 226,-	2 Anstell-Schrank m. Schubkästen und Drehtür B:420 T:820 H:720 453,-	3 Anstell- Querrolladen- schrank B:800 T:425 H:720 437,-	4 Anstell-Quer- rolladen-schrank B:1200 T:425 H:720 510,-
Ahorn	S-381200-A	S-381300-AA	S-381110-SA	S-312110-SA
Buche	S-381200-B	S-381300-BB	S-381110-SB	S-312110-SB
Lichtgrau	S-381200-L	S-381300-LL	S-381110-SL	S-312110-SL
Weiß	S-381200-W	S-381300-WW	S-381110-SW	S-312110-SW



	5 Querrolladen- schrank 3 OH B: 800 T:425 H:1182 537,-	6 Anstell-Schiebe- türen-schrank B:800 T:425 H:720 243,-	7 Anstell-Schiebe- türen-schrank B:1200 T:425 H:720 362,-	8 Schiebetüren- schrank 3 OH B:800 T:425 H:1182 317,-
Ahorn	S-383110-SA	S-381501-AA	S-312153-AA	S-383502-AA
Buche	S-383110-SB	S-381501-BB	S-312153-BB	S-383502-BB
Lichtgrau	S-383110-SL	S-381501-LL	S-312153-LL	S-383502-LL
Weiß	S-383110-SW	S-381501-WW	S-312153-WW	S-383502-WW

Ergänzungs-
artikel /
Konferenz-
tische



	9 Mobiler Quer- rolladen-Schrank 2 OH B:800 T:425 H:865 453,-	10 Konferenztisch Fassform 4 Fuß Rundrohr B:2000 T:800-1200 561,-	11 Konferenztisch Fassform Säulenfuß B:2000 T:800-1200 759,-	12 Konferenztisch Kreisform 1 Fuß m. Säule D:900 301,-
Ahorn	S-382118-SA	S-710216-AS	S-13TF2012-A	S-710201-A
Buche	S-382118-SB	S-710216-BS	S-13TF2012-B	S-710201-B
Lichtgrau	S-382118-SL	S-710216-LS	S-13TF2012-L	S-710201-L
Weiß	S-382118-SW	S-710216-WS	S-13TF2012-W	S-710201-W

Ergänzungsartikel & Konferenztische

- + Freistehende Möbel (Querrolladenschränke und Schiebetürenschränke) sind als Sideboards gedacht und können nicht mit den Flügeltürenschränken und Regalen direkt nebeneinander kombiniert werden (Unterschiede in Tiefe, Höhe und Plattenstärke).
- + Anstell-Schränke sind zum Anstellen an Tische gedacht und können nicht mit den Flügeltürenschränken und Regalen direkt nebeneinander kombiniert werden (Unterschiede in Tiefe, Höhe und Plattenstärke).



**Lieferung der Tische erfolgt als Komplettbausatz, inklusive Aufbauanleitung zur einfachen und schnellen Montage. Komplettmontage gerne auf Anfrage. Alle Preise gelten zuzüglich Mehrwertsteuer und verstehen sich ohne Dekoration.



Büro erfolgreich eingerichtet.



48 Stunden Lieferung
bei Auftragseingang bis 10 Uhr



2 Jahre Garantie



Hergestellt in Deutschland



Kein Mindestbestellwert

Mit freundlicher Empfehlung von



der profi fürs büro
persönlich & online

